

Onderzoek: waar staat je gemeente?

Woon- en leefomgeving

Voelt u zich betrokken bij de mensen die in uw buurt wonen?



Top 3

Wat zijn momenteel de belangrijkste vormen van overlast in uw buurt?



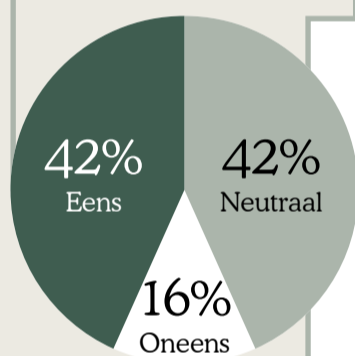
22%

ervaart géén overlast in de buurt

Hoe prettig vindt u het om in uw buurt te wonen?

	Gemiddeld
Oirschot 2020	8,2
Nederland 2019	8,0

Wordt er voldoende gedaan aan de leefbaarheid in uw buurt?




Suggesties verbeteren buurt:

- Verbeteren onderhoud wegen, straten en stoepen
- Snelheidsverminderende maatregelen (o.a. drempels, 30-km zone)
- Meer verlichting
- Handhaven parkeren
- Meer groen en beter onderhoud
- Meer parkeerplaatsen

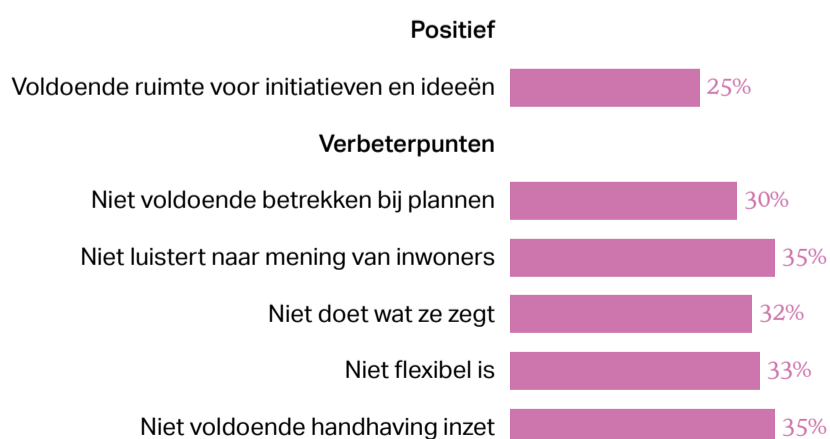
Top 3

In welke van de onderstaande onderwerpen zou u zich in de toekomst actief willen inzetten, in samenwerking met gemeente?



Relatie inwoner - gemeente

Opstelling van de gemeente en samenwerking met de inwoners?



Gemeentelijke dienstverlening

Meest belangrijk bij de dienstverlening van de gemeente?



Op welke wijze heeft u contact gehad met uw gemeente?



Top 3

Highlights

- Vindt het makkelijk om iets bij de gemeente aan te vragen **70%**
- Vindt dat de afhandeling van een vraag te lang duurt **25%**

Welzijn en zorg

Welke vormen van burenhulp bent u bereid te verlenen? Uit eigen beweging of als het u gevraagd wordt.



Waardering inspanningen van uw gemeente voor haar inwoners?

	Gemiddeld
Oirschot 2020	6,8
Nederland 2019	6,7

Tevreden met hun leven
7,9
Respondenten Oirschot

Had u voor dit onderzoek wel eens gehoord van WIJzer?

